




814820 Oksygenholder for Topro Taurus
Oxygen holder for Topro TAURUS
Träger für Sauerstoffflasche Topro TAURUS




1. Fest reimen i øverste hull på flaskeholder og spenn fast på baksiden. På modeller med brems skal reimen ligge under bremsewire. På elektrisk modell skal reimen ligge under batteri. Se bilde 2
Pass på at ledninger ikke blir klemt!

1. Fasten the strap in the upper slot and tighten it on the back side
On models with brakes must the strop be placed under the brake wire as shown. On electrical models the strop must be fasten under the battery and cables. **(Important!) See picture 2**

1. Führen Sie den Riemen durch die obersten Öffnungen des Trägers und befestigen ihn auf der Rückseite. Bei Modellen mit Bremse soll der Riemen unter dem Bremsseil liegen. Bei elektrischen Modellen soll der Riemen unter der Batterie liegen. **Achtung ! Die Leitung nicht klemmen ! Sehen bild 2**



Batteri
Battery
Batterie



3. Fjern denne brakettten når det brukes store oksygenflasker
3. Remove this bracket when large oxygen cylinder is used.
3. Diese Halterung muss entfernt werden, wenn grosse Sauerstoffflaschen benutzt werden!

4. Spenn fast oksygenflasken som vist på bilde
4. Fasten the oxygen cylinder as shown
4. Befestigen Sie die Sauerstoffflasche wie auf dem Bild gezeigt.

Maks vekt oksygenflaske: 5 Kg
Max weight oxygen bottle: 5 Kg
Maximum Gewicht Sauerstoffflasche: 5 Kg