

## Badewannensitz *Atlantic* mit Rückenlehne

### Gebrauchsanleitung



Lesen Sie die aufmerksam die Gebrauchsanleitung, bevor Sie den Badewannensitz *Atlantic* mit Rückenlehne erstmalig in Gebrauch nehmen und montieren. Bewahren Sie diese auf, so dass sie für die spätere Verwendung zur Verfügung steht.

#### Zweckbestimmung

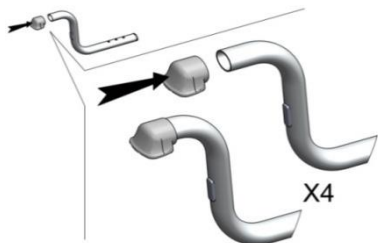
Der Badewannensitz *Atlantic* mit Rückenlehne ermöglicht das Duschen und Abtrocknen in der Sitzposition unterhalb des Badewannenrandes und erleichtert die tägliche Körperpflege. Die Anti-Rutsch-Struktur, die ergonomische Form und das Abflussloch in der Sitzoberfläche unterstützen eine sichere und hygienische Körperreinigung. Die Lehne verleiht zusätzlichen Halt.

#### Indikation

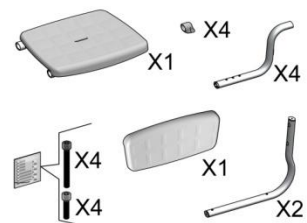
Personen, die aufgrund von Lähmungen oder Gelenkerkrankungen eingeschränkt sind, dient der Badewannensitz *Atlantic* mit Rückenlehne als Unterstützung bei der Körperreinigung. Das Duschen im Sitzen ist geeignet für Menschen, die nicht in der Lage sind, während der Körperreinigung zu stehen und frei zu sitzen aufgrund von Kraftverlust oder Krankheit.

#### Montage/Anleitung


1. Entnehmen Sie die Einzelteile aus dem Karton und überprüfen Sie diese auf Vollständigkeit und Beschädigungen.



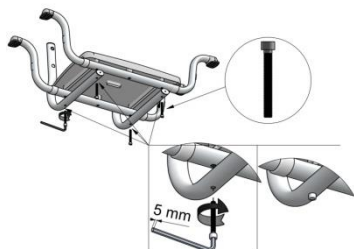
2. Schieben Sie die Gummi-Aufsätze auf die kurzen Enden der gebogenen Badewannenaufsätze, an denen sich bereits Anti-Rutsch-Pads befinden.



3. In die offenen Enden der Ausätze schieben Sie jeweils einen Kunststoffeinsatz. Nun stecken Sie die Aufsätze in die Öffnungen der Rohre, unter dem Sitz.



4. Schrauben Sie mit den vier langen Schrauben das Gestell für die Lehne unterhalb der Sitzfläche fest.



5. Mit den vier kürzeren Schrauben befestigen Sie die Lehne am Rahmen des Wannensitzes.
6. Setzen Sie den Badewannensitz auf den Badewannenrand.

#### Sicherheitshinweise



1. Überprüfen Sie vor **jeder** Benutzung den sicheren Halt des Sitzes auf dem Badewannenrand und setzen Sie diesen vorsichtig auf– Klemmgefahr!
2. Die Aufsätze und daran befindlichen Anti-Rutsch-Pads sollten eng an der Badewannenwand an- und auf dem Badewannenrand aufliegen, um sicher zu stellen, dass der Badewannensitz nicht wegrutschen kann.
3. Achten Sie darauf, dass die Schrauben fest angezogen sind, bevor Sie den Badewannensitz *Atlantic* mit Rückenlehne benutzen!
4. Setzen Sie sich immer auf die gesamte Sitzfläche!
5. Stellen Sie sich nicht auf den Badewannensitz *Atlantic* mit Rückenlehne!
6. Die maximale Belastbarkeit beträgt 125 kg!

#### Reinigung

Sie sollten den Badewannensitz *Atlantic* mit Rückenlehne, der zur Wiederverwendung bestimmt ist, nach jeder Benutzung reinigen und regelmäßig desinfizieren. Das ist bei der Nutzung und beim Wiedereinsatz durch einen anderen Patienten/durch eine andere Person zwingend erforderlich! Spülen Sie den Badewannensitz *Atlantic* mit Rückenlehne mit warmem Wasser ab und verwenden Sie für die Reinigung eine milde Seifenlauge. Trocknen Sie den Badewannensitz *Atlantic* mit Rückenlehne mit einem weichen Tuch und achten Sie im Badezimmer auf eine gute Belüftung. Die Desinfektion kann mit einem handelsüblichen Mittel gemäß Herstellerangaben durchgeführt werden, z. B. Descosept AF. Der Badewannensitz *Atlantic* mit Rückenlehne besteht aus den Materialien, die gegen Korrosion geschützt und unempfindlich gegen handelsübliche Desinfektions- und Reinigungsmittel sind. Verwenden Sie keine scheuernden oder ätzenden Reinigungsmittel sowie Hochdruck- oder Dampfreiniger!

#### Kontraindikation

Die Verwendung des Badewannensitzes *Atlantic* mit Rückenlehne ist ungeeignet bei starken Gleichgewichts- und Wahrnehmungsstörungen sowie bei Verlust der Gliedmaßen an den Beinen oder Armen.

#### Lagerung

Während der Nutzung im Bad auf dem Badewannenrand, muss für eine gute Lüftung gesorgt werden, um der Schimmelbildung auf dem Badewannensitz *Atlantic* mit Rückenlehne vorzubeugen. Zur Lagerung des Badewannensitzes *Atlantic* mit Rückenlehne, wenn dieser nicht genutzt wird, muss dieser komplett trocken sein. Danach bewahren Sie diesen in dem mitgelieferten Polybeutel und Karton an einem trockenen und lichtgeschützten Ort auf.

#### Wartung

Der Badewannensitz *Atlantic* mit Rückenlehne ist wartungsfrei. Sollten Sie Schäden oder Veränderungen am Material feststellen, wenden Sie sich an Ihren Fachhändler. Benutzen Sie keinen defekten Badewannensitz *Atlantic* mit Rückenlehne!

#### Technische Daten/Maße und Gewicht (Material: eloxiertes Aluminium, Polypropylen, Gummi), Art. 13169083

Höhe (von der Sitzfläche bis zum oberen Ende der Lehne):	32cm
Höhe (vom Badewannenrand bis zum unteren Rahmen):	20 cm
Breite (gesamt):	77 cm
Sitzfläche (Tiefe x Breite):	30 x 37 cm
Gewicht:	2,1 kg
max. Belastbarkeit:	125 kg

#### Gewährleistung

Die Gewährleistungsfrist beträgt 24 Monate und bezieht sich auf alle Produktmängel, die nachweislich auf Herstellungs- oder Materialfehler zurückzuführen sind.



Rehaforum Medical GmbH, Daimlerstr. 12a, 25337 Elmshorn,  
Tel.: +49 4121 473312 www.rehaforum.com

